



mindjet.

## Zihin Haritalama nedir?

Zihin haritası, fikirleri ve kavramları sunmanın grafiksel bir yoludur. Bilgileri toplamaya, yakalamaya ve yapılandırmaya yardımcı olan bir görsel beyin fırtınası aracıdır ve bu sayede kullanıcının bilgileri ve bilgi birikimini daha iyi analiz etmesine, kavramasına, sentezlemesine ve hatırlamasına destek olur.

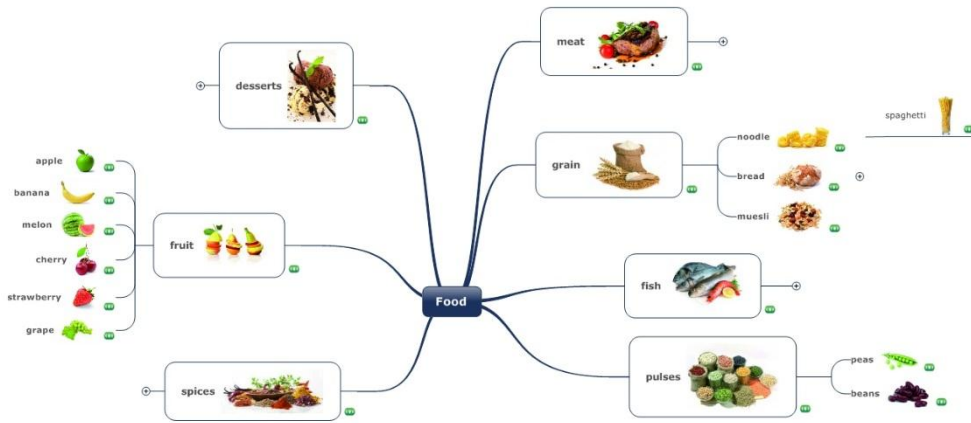
Zihin haritalama, modern öğrenme metodolojisi olarak geliştirilmiş ve kabul görmüştür. Her harika fikirde olduğu gibi, **güçü basitliğinde yatmaktadır**.

Bir zihin haritasında, geleneksel not almanın veya doğrusal metnin aksine, bilgiler beyninizin gerçek çalışma biçimine çok daha fazla benzeyen bir şekilde yapılandırılır. Hem analitik hem de artistik bir aktivite olduğundan, beyninizin tüm bilişsel işlevlerine yardımcı olacak şekilde beyninizi çok daha zengin bir biçimde kullanır. Beynin sol tarafı mantık, sayılar, doğrusal düşünce, analiz ve dili kontrol ederken, zihin haritaları yaratıcı ve görsel işlevleri de kullanarak sağ yarım küreyi de aktif hale getirir. Bu, bilgiyi yakalamak için gereken süreyi önemli ölçüde azaltır ve bu nedenle, beynin her iki tarafından da faydalanan evrensel bir hafıza tekniği olarak kullanılır. Üstelik hepsinden önemlisi, **eğlencelidir!**

Zihin haritalarını hangi amaçlarla kullanabiliriz?

- Beyin fırtınası
- Not alma
- Bilgileri yapılandırma
- Bilgileri yakalama
- Sorun çözme
- Çalışma ve ezber
- Proje ve görev planlama
- Birden çok kaynaktan bilgi araştırma ve birleştirme
- Bilgi sunma
- Karmaşık konularda fikir edinme
- Yaratıcılığınızı harekete geçirme

Denemek için sözcük dağarcığı geliştirmeye yönelik harita örneğimizi [indirin](#).



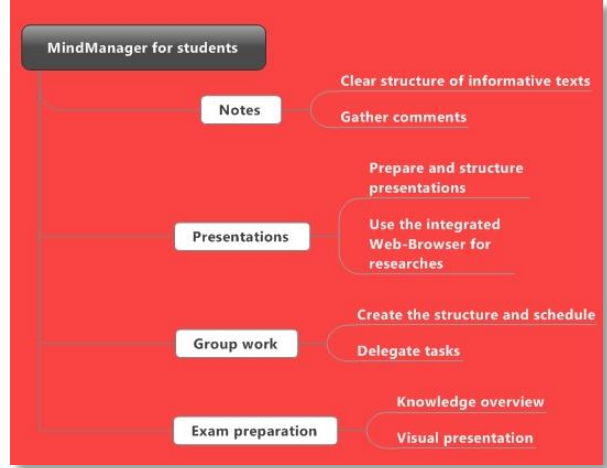
## Eđitim için MindManager: Kolayca öğrenin - Bilgiyi daha iyi hatırlayın - Eğlenin!

Zihin haritalama yöntemi denenmiş ve kanıtlanmış bir yöntemdir ve dünya çapında öğrenme yöntemleri kapsamında uygulanmıştır. Bu yaklaşımın öğrenciler tarafından sunumları ve konuları hazırlayıp yapılandırmak için kullanılmasına ek olarak, görsel öğrenim yöntemleri öğretmenlerin dersleri profesyonel, çeşitli ve öğrencilere uygun bir şekilde yapılandırmasına da yardımcı olmaktadır.

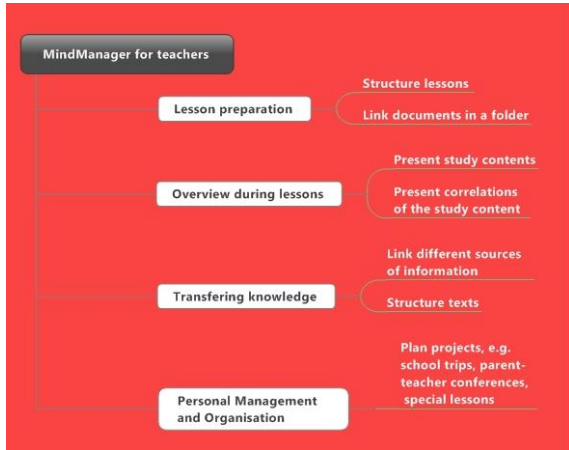
### ÖĐRENCİLER İÇİN

Zihin haritalarının görsel sunumu, ders içeriğinin daha iyi anlaşılmasını ve daha iyi hatırlanmasını sağlar. Bilgilendirici metinler net bir şekilde yapılandırılır ve sezgisel kullanıcı arayüzünün yardımıyla projeler ve sunumlar kolayca haritaya aktarılır.

### TİPİK KULLANIM ALANLARI:



### TİPİK KULLANIM ALANLARI:



### ÖĐRETMENLER İÇİN

Zihin haritalarındaki ders materyallerinin net yapısı sayesinde, konu daha iyi iletilir ve dersler daha fazla çeşitlilik kazanır. Farklı bilgi kaynaklarının bağlantılandırılması ve belgelerin bir klasör içinde toplanması, derslerin profesyonel ve öğrencilere uygun bir şekilde yapılandırılmasına yardımcı olur.

Görüntü ve metin öğelerinin birleştirilmesi beynin her iki yarısını harekete geçirerek belleği güçlendirir ve öğrencilerin öğrenilen bilgileri kısa sürede hatırlamasını kolaylaştırır.

### ÖĐRETMENLER İÇİN AVANTAJLARI:

- Ders içeriği için net bir yapı sağlayın
- Farklı bilgi/belge kaynaklarını bağlantılandırın
- Esnek bir şekilde mevcut bilgilerde değişiklik yapın ve yeni fikirleri işleyin
- Ders yapısının çeşitliliğini artırın
- Öğrencilerle kolayca iletişim kurun

### ÖĐRENCİLER İÇİN AVANTAJLARI:

- Görsel sunumu sayesinde daha iyi kavrama ve hatırlama
- Bilgilendirici metinler için net yapı
- Sezgisel kullanıcı arayüzü
- Sunumlar ve nesnelere için net yapı
- Öğrenciler tarafından yapılabilen ek işlemler